



Guía Rápida Registro de Usuario Principal y Pagos PSE


En tu registro inicial como Usuario Principal ten en cuenta:

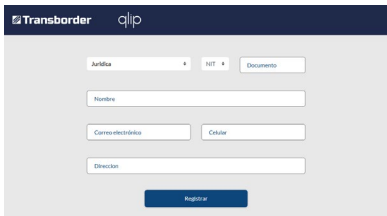



Elige Tipo de Persona, “Jurídica” para tu empresa¹.


Ingresa el número de NIT de tu empresa:


 **Sin dígito de verificación.**

 **Solo números, sin puntos, espacios ni guiones**
(Ejemplo: 987654321)




 Si no existe un Usuario Principal puedes continuar el registro de: Razón Social de tu empresa; tu correo como Usuario Principal; tu celular de contacto y la dirección de tu empresa.

 Si se te presenta alguna novedad al registrarte, por favor consulta nuestra [Guía de Usuarios y Pagos PSE](#).



Al culminar tu registro, verás el mensaje:
“¿Desea solicitar la autorización para visualizar su cartera?”

 **Da clic en el botón “Si”**

El sitio oficial para pagos PSE de Transborder SAS² es:



<https://pay.qclip.cloud/login-transborder>

Si requieres más información consulta nuestra [Guía de Usuarios y Pagos PSE](#) donde encuentras detalles para:

- Crear el Usuario Principal de tu empresa.
- Pagar facturas a Transborder SAS por medio de PSE.
- Crear Usuarios Adicionales para tu empresa.

Estamos para apoyarte, contacta a tu Analista de Cartera en:

Email de contacto: payments@transborder.com.co

WhatsApp: +573144702463

PBX: +57 601-3275330 (Ext. 128, 220, 386, 174)

Por tu seguridad, este documento debe estar certificado mediante firma digital de Transborder SAS³ Puedes consultar el Original en:
<https://www.transborder.com.co/documentos/>

¹ Si estas registrado como cliente Persona Natural, elige “Natural”, tu tipo de documento y escribe el número sin puntos, guiones, espacios ni dígito de verificación. Diligencia la información adicional y da clic en “Registrar”

² Verifica que la dirección inicie con “https://” esto garantiza que estás en un sitio seguro.

³ A este documento certificado digitalmente se le debe dar el tratamiento de documento original digital. **Cualquier impresión o copia que no contenga la información del CERTIFICADO DIGITAL deberá ser tratada como una copia simple.**